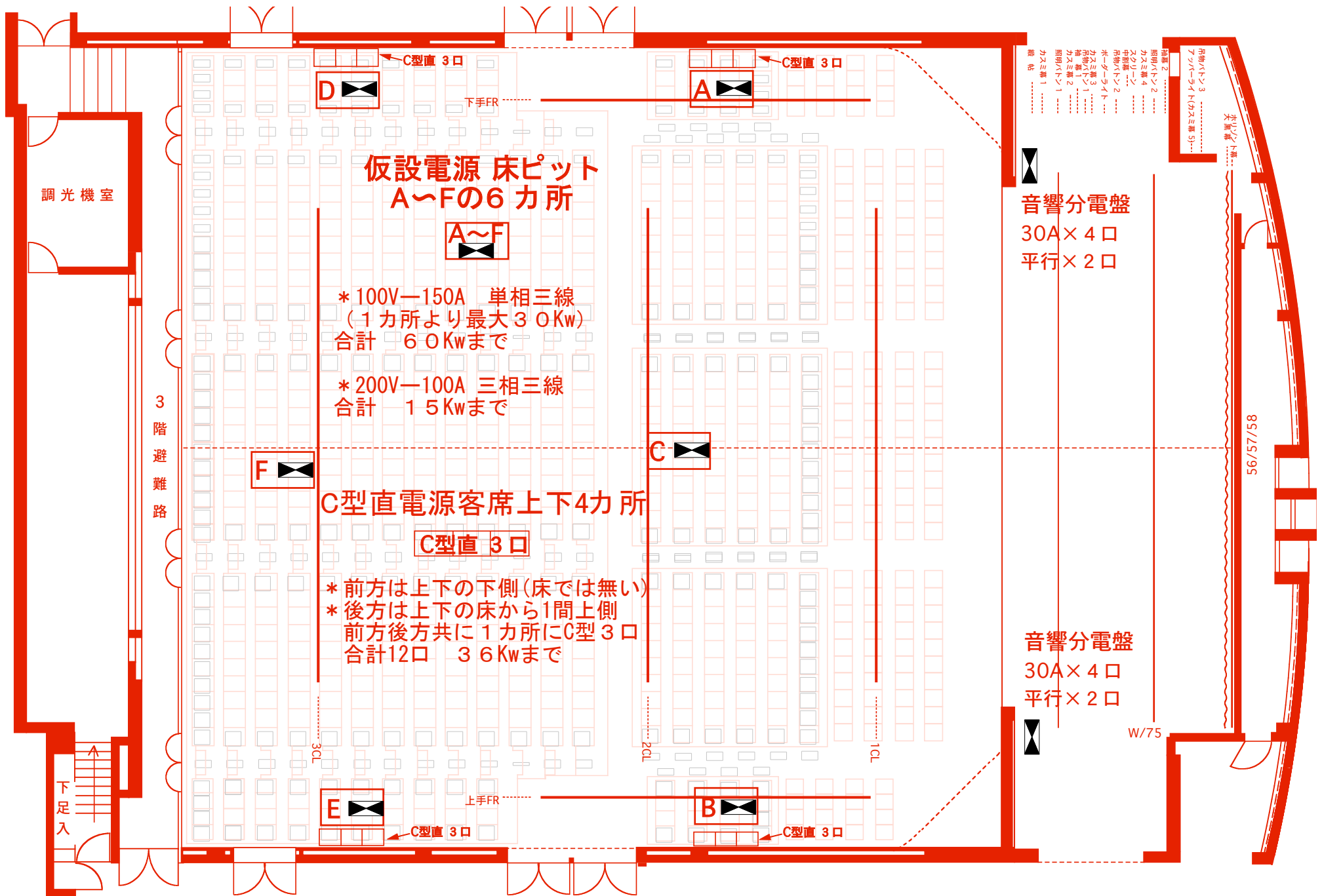


- ① インカム接続盤
- ② 電話
- ③ TVアンテナジャック
- ④ コンセント
- ⑤ マイクコンセント
- ⑥ 消火栓

- 搬入用エレベーター 入口 $3,000 \times 2,700$
内部 $3,000 \times 2,700 \times 2,500$
積載量 2,000kg
- 搬入車両高さ制限 4.1m以下

松下IMPホール全体平面図 S=1:200

※ プリント出力サイズは、A3 サイズを推奨となっています。
また、プリント設定で自動縮小にチェックが入っている場合は
チェックを外してください。



調光機室

3階避難路

下足入


**仮設電源 床ピット
A~Fの6カ所**



* 100V—150A 単相三線
(1カ所より最大30Kw)
合計 60Kwまで

* 200V—100A 三相三線
合計 15Kwまで

C型直電源客席上下4カ所



* 前方は上下の下側(床では無い)
* 後方は上下の床から1間上側
前方後方共に1カ所にC型3口
合計12口 36Kwまで


- 照明/トーン3
- 照明/トーン4
- 照明/トーン5
- 照明/トーン6
- 照明/トーン7
- 照明/トーン8
- 照明/トーン9
- 照明/トーン10
- 照明/トーン11
- 照明/トーン12
- 照明/トーン13
- 照明/トーン14
- 照明/トーン15
- 照明/トーン16
- 照明/トーン17
- 照明/トーン18
- 照明/トーン19
- 照明/トーン20
- 照明/トーン21
- 照明/トーン22
- 照明/トーン23
- 照明/トーン24
- 照明/トーン25
- 照明/トーン26
- 照明/トーン27
- 照明/トーン28
- 照明/トーン29
- 照明/トーン30
- 照明/トーン31
- 照明/トーン32
- 照明/トーン33
- 照明/トーン34
- 照明/トーン35
- 照明/トーン36
- 照明/トーン37
- 照明/トーン38
- 照明/トーン39
- 照明/トーン40
- 照明/トーン41
- 照明/トーン42
- 照明/トーン43
- 照明/トーン44
- 照明/トーン45
- 照明/トーン46
- 照明/トーン47
- 照明/トーン48
- 照明/トーン49
- 照明/トーン50
- 照明/トーン51
- 照明/トーン52
- 照明/トーン53
- 照明/トーン54
- 照明/トーン55
- 照明/トーン56
- 照明/トーン57
- 照明/トーン58
- 照明/トーン59
- 照明/トーン60
- 照明/トーン61
- 照明/トーン62
- 照明/トーン63
- 照明/トーン64
- 照明/トーン65
- 照明/トーン66
- 照明/トーン67
- 照明/トーン68
- 照明/トーン69
- 照明/トーン70
- 照明/トーン71
- 照明/トーン72
- 照明/トーン73
- 照明/トーン74
- 照明/トーン75
- 照明/トーン76
- 照明/トーン77
- 照明/トーン78
- 照明/トーン79
- 照明/トーン80
- 照明/トーン81
- 照明/トーン82
- 照明/トーン83
- 照明/トーン84
- 照明/トーン85
- 照明/トーン86
- 照明/トーン87
- 照明/トーン88
- 照明/トーン89
- 照明/トーン90
- 照明/トーン91
- 照明/トーン92
- 照明/トーン93
- 照明/トーン94
- 照明/トーン95
- 照明/トーン96
- 照明/トーン97
- 照明/トーン98
- 照明/トーン99
- 照明/トーン100

音響分電盤
30A×4口
平行×2口

音響分電盤
30A×4口
平行×2口

■ IMPホール客席平面図 S=1:100 (A3) (857席)

TITLE	松下IMPホール 仮設電源 図	SPONSER	SCALE	DATE	DESIGN	CHECK	NO.
			1/100				



TITLE

SPONSOR

SCALE

DATE

DESIGN

CHECK

NO.

1/60

